

Guías paso a paso

Compra de mercaderías al exterior

¿Cómo informar la compra de mercaderías al exterior que ingresan al país mediante correo oficial?

www.afip.gob.ar

0810-999-AFIP (2347)

Desde tu celular *2347 de lunes a viernes de 8 a 20 hs

mayuda@afip.gob.ar



Los sujetos que realicen compras de mercaderías a proveedores del exterior, que ingresen al país mediante el correo oficial -incluido el servicio puerta a puerta, deberán acceder al sitio "web" de la AFIP (Mis Aplicaciones Web), seleccionar el Formulario N° 4550 (Compras a proveedores del exterior) y completar el mismo con el detalle de la adquisición realizada.

La presentación de la declaración jurada se realizará con anterioridad al retiro o recepción de la mercadería por parte del adquirente.

Tenga en cuenta que para poder utilizar el servicio deberá:


- Poseer Clave Fiscal (habilitada con nivel de seguridad 2, o superior).
- El Servicio "Mis Aplicaciones Web" incorporado a su "Clave Fiscal".



¿Cómo declaro la mercadería adquirida en el exterior?

PASO 1

Ingrese con su "[Clave Fiscal](#)" al Servicio "**Mis Aplicaciones Web**".



Recuerde que para acceder a este servicio deberá:

- Ingresar a la página de la AFIP (www.afip.gob.ar) y, presione en el recuadro "Acceso con Clave Fiscal".
- Dentro de la pantalla que se despliega a continuación, ingrese su CUIT/CUIL/CDI y en el campo "CLAVE" su clave fiscal. Luego presione el botón "INGRESAR".
- El sistema desplegará en pantalla la lista de servicios AFIP que tiene habilitados. Allí seleccione el denominado "**Mis Aplicaciones Web**". De no encontrar este servicio deberá habilitarlo utilizando la opción "Administrador de Relaciones de Clave Fiscal"

PASO 2

En la pantalla que se visualiza a continuación, deberá seleccionar la opción “**NUEVO**”.

MIS APLICACIONES WEB 20140114206 ADMINISTRACION FEDERAL

Buscar Formulario + NUEVO

Filtros de Búsqueda

Formulario

Periodo Fiscal (AAAA-MM)

Estado

Fecha Modificación (DD-MM-AAAA)

Desde Hasta

ACEPTAR

PASO 3

Como consecuencia, el Sistema despliega la ventana “**Nuevo Formulario**”.

Allí deberá seleccionar el **CUIT**, el Formulario “**F.4550 – Compras a Proveedores del Exterior**”, y la versión correspondiente.

Posteriormente, presione “**Aceptar**”.

MIS APLICACIONES WEB ADMINISTRACION FEDERAL

Nuevo Formulario BUSCAR

Nuevo - Seleccione una CUIT y un Formulario

Formulario

ACEPTAR

PASO 4

En caso de carga manual, en la siguiente pantalla deberá ingresar los siguientes datos:

- **Tipo de servicio:** en este campo debe seleccionar alguna de las opciones habilitadas:
 - Correo Argentino
 - Courier
- **Canal de Ingreso:** este campo deberá ser completado sólo en caso de corresponder a Tipo de servicio “Courier”.
- **Particular:** este campo podrá ser completado sólo en caso de corresponder a Tipo de servicio “Courier”.
- **Identificador del envío:** este campo deberá ser completado con el código asignado por el operador del envío.(*Ej: RD76239156*) y *agregar al final AR* .
- **¿El envío que Ud está declarando es una compra?:** debe seleccionar alguna de las opciones habilitadas:
 - Si
 - No

MIS APLICACIONES WEB 20140114102

ADMINISTRACION FEDERAL DE INMIGRACIONES Y EXTRANJEROS

COMPRAS A PROVEEDORES DEL EXTERIOR CONTINUAR

Tipo de servicio Correo Argentino *

Canal de ingreso 30882298377 - CORREO ARGENTINO *

Particular

Identificador del envío EE287140548AR *

¿El envío que usted esta declarando es una compra? Si *

Posteriormente, seleccione el botón “**Continuar**”, que se encuentra en el extremo superior derecho de la pantalla.

PASO 5

Posteriormente, el sistema muestra una serie de solapas, las cuales se van explicando en los pasos subsiguientes.

Solapa: DATOS DEL ENVÍO

En esta solapa deberá completar los siguientes campos:

- **Tipo de servicio**

- **Canal de ingreso:** este campo es de ingreso obligatorio. Se despliega una lista con todos los Courier y además el Correo Argentino. Con esta versión sólo se puede elegir el Correo Argentino: “30692296377 - CORREO ARGENTINO”.
- **Particular:** este campo es de ingreso obligatorio en el caso de corresponder a una compra informada con tipo servicio Courier.
- **Identificador del envío:** este campo es de ingreso obligatorio. En el caso de envío por Correo Argentino, figura en el Aviso enviado por el correo y el identificador lleva la sigla AR en los últimos dos campos.
- **¿El envío que Ud está declarando es una compra?:** en este campo el sistema mostrará la opción indicada por el Usuario en la pantalla anterior:
 - **Si**
 - **No.** Corresponde “NO” cuando se trate de envíos en los cuales no medió pago por parte del receptor.(Ej. Obsequios)

Datos de la Compra

- **Número de orden de la compra:** en este campo se debe consignar la identificación asignada por el proveedor.
- **Fecha de la compra:** en este campo se debe indicar la fecha en que fue realizada la compra a declarar.
- **Nombre del comercio:** en este campo se debe indicar el Nombre del comercio donde se realizó la compra a declarar.
- **Tarjeta de crédito / Otro medio de pago:** en estos campos se debe indicar la tarjeta u otro medio de pago con el que se abonó la compra realizada a declarar.

MIS APLICACIONES WEB

20140114-102

ADMINISTRACION FEDERAL

COMPRAS A PROVEEDORES DEL EXTERIOR

GRABAR PRESENTAR

Datos del Envío Domicilio del envío Productos del envío Controles y Liquidación

Identificador de Envío = EE287140548AR

Tipo de servicio Correo Argentino

Canal de ingreso 30692296377 - CORREO ARGENTINO

Particular

Identificador del envío EE287140548AR

¿El envío que usted esta declarando es una compra? Si

Datos de la compra

Número de orden de compra 334789

Fecha de compra 09/04/2014

Nombre del comercio Comercio del Proveedor Extranjero Nro.1

Tarjeta de crédito AMERICAN EXPRESS

Otro medio de pago Contado o efectivo

PASO 6

Solapa: DOMICILIO DE ENVÍO

En la siguiente solapa el Sistema despliega una ventana para ingresar los datos del domicilio de envío. Este dato debe completarse aún para aquellos casos en los cuales el envío se retira en el Correo Argentino.

Aquí debe completar los siguientes campos:

- **Identificador del Envío:** en este campo el sistema mostrará el código informado por el Usuario en la pantalla anterior.
- Dirección
- Provincia
- Localidad
- Código Postal
- Dato adicional

The screenshot shows a web application interface for 'COMPRAS A PROVEEDORES DEL EXTERIOR'. The top navigation bar includes 'MIS APLICACIONES WEB', the version '201401.1.4.102', and the 'ADMINISTRACION FEDERAL' logo. The main content area has a tabbed interface with 'Domicilio del envío' selected. The 'Identificador de Envío' is 'EE287140548AR'. The form contains the following fields: 'Direccion' (text input), 'Provincia' (dropdown menu), 'Localidad' (text input), 'Código Postal' (text input), and 'Dato Adicional' (text input). A note at the bottom states: 'EN DATO ADICIONAL INFORME PISO, DEPTO, BARRIO, NOMBRE DE LA ESTANCIA, PARAJE, ESCUELA RURAL, ETCÉTERA (EN CASO QUE SEA NECESARIO)'. There are 'GRABAR' and 'PRESENTAR' buttons in the top right corner.

PASO 7

Solapa: PRODUCTOS DEL ENVÍO

Al seleccionar esta solapa el Sistema despliega una ventana para permitir el ingreso de los datos de los elementos contenidos en el envío.



En esta solapa encontrará los siguientes datos:

Productos del envío – Lista de productos asociados a la compra

Columnas disponibles para informar:

- **Borrar** : Botón con función para eliminar un producto de la lista
- **Rubro**
- **Descripción del Producto**
- **Cantidad**
- **Unidad de medida**
- **Importe Total**
- **Editar**: Botón con función de editar un producto de la lista. Posibilita modificar los datos ingresados.

Al presionar el botón “**Agregar**” o bien el botón “” de la pantalla anterior el Sistema despliega una ventana que permitirá el registro de los datos del producto a recibir.

PASO 8

Solapa: CONTROLES Y LIQUIDACIÓN

Al seleccionar la solapa “Controles y Liquidación” el Sistema despliega la ventana con los datos de la liquidación del envío para permitir el ingreso del Valor CIF del envío.

Importante:

En el espacio consignado para Valor CIF deberá indicar el total pagado por la compra incluyendo además del Costo de la misma, el seguro y flete que se hubiera abonado por el total del envío.

El sistema controlará la franquicia anual de U\$S25 (solo para el primer envío en el año calendario) y la cantidad máxima de dos envíos anuales entregados por el Correo Argentino y validados por el servicio aduanero.

USUARIO 201402.1.1:102
RELACION

COMPRAS A PROVEEDORES DEL EXTERIOR GRABAR PRESENTAR

Datos del Envío Domicilio del envío Productos del envío **Controles y Liquidación**

Identificador de Envío = CU594051268AR

RG 3582 - Envío Exceptuado	No	
RG 3582 - Número de envío anual		1
Franquicia anual (U\$D 25) utilizada	No	
Cantidad total de productos declarados		3
Importe total de los productos declarados		174.00
Valor CIF (Costo + Seguro + Flete)		<input type="text" value="188.00"/>
Derecho de importación		81.50
Importe pagado (Dólares)		0.00
Derecho de importación a pagar		81.50

Si todos los productos del envío son exentos, el sistema no calcula Derecho de importacion a pagar (Dólares)
En caso de corresponder, al momento de generar el VEP el sistema calculará el impuesto a pagar en AR\$ al cambio correspondiente

PASO 9

Al finalizar la carga, podrá **“Grabar”** o **“Presentar”** la misma, mediante los botones que se encuentran en el extremo superior derecho de pantalla.



Mediante el botón **“Grabar”**, podrá grabar los datos ingresados en forma parcial.

Una vez ingresada la información el Usuario podrá presionar el botón **“Grabar”**. Al grabar el formulario quedará con estado **“Borrador”**; estado que permite **“Editar”** y **“Borrar”** accediendo desde la consulta **Buscar / Listado de Formularios**.

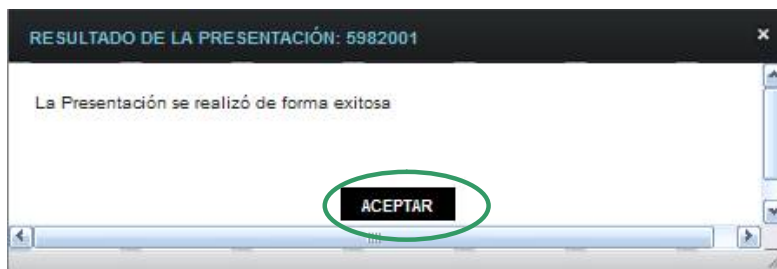
Mediante el botón **Botón “Presentar”**, podrá enviar la Declaración Jurada generada.

PASO 10

Luego de seleccionar **“Presentar”**, el sistema mostrará la siguiente ventana de confirmación:



Una vez presionado el botón **“SI”**, y de no existir errores, el Sistema genera la presentación.



Al presionar el botón “**ACEPTAR**” el Sistema presenta el correspondiente “Acuse de Recibo” y el “Ticket Presentación”.

Presentación de DDJJ y Pagos Usuario: 27-14923071-3 Autenticante: AFIP

Consulta de DDJJ presentadas en este sistema AYUDA SALIR

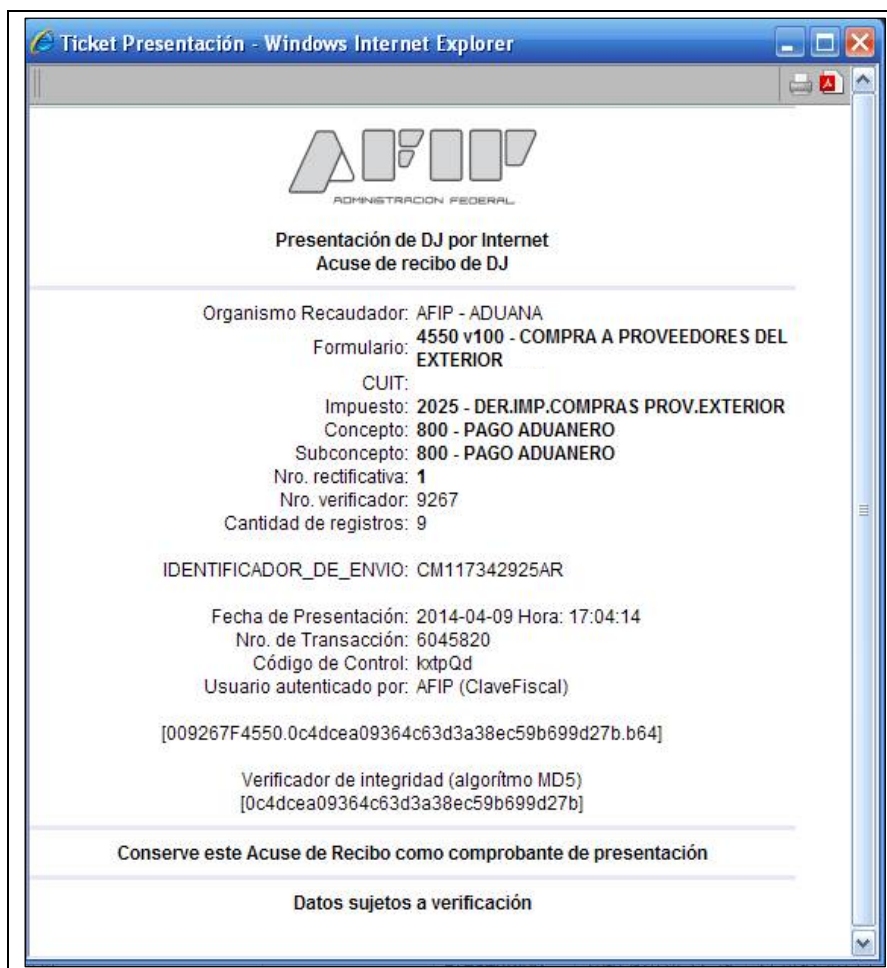
Versión imprimible (consulta completa) Imprimir

	Estado	CUIT/CUIL	Formulario	Período	Transacción	Fecha de Presentación
\$	Aceptada		4550 v100	-	6045820	2014-04-09 17:04:14

Se encontró un ítem. Se encontró un ítem.

Exportar estos resultados a: CSV | Excel | XML | PDF | RTF

Presionando este botón se podrá generar el VEP por el importe a pagar



PASO 11

Visualización - F.4550

Podrá visualizar el formulario “F. 4550 - Compras a Proveedores del Exterior” presentado, a través de la opción “Buscar” del menú, botón “PDF” de la ventana “Listado de Formularios”.

A continuación se visualiza un formulario de ejemplo.



CUIT N°:	Establecimiento: 0	
COMPRAS A PROVEEDORES DEL EXTERIOR	Apellido y Nombre o Razón Social:	
	Fecha de Presentación: 30/04/2014	Hora: 14:51
F. 4550	Versión 100	Nro. de Transacción: 6050289
	Período:	MD5: 811a71ddb24e48e361affc2c2cc46806
		Secuencia: ORIGINAL

DATOS DEL ENVIO

CUIT del informante	20-06242530-0
Nombre del Informante	SCAGLIOLA ORESTE EDUARDO ALFREDO
Tipo de servicio	CORREO ARGENTINO
Canal de ingreso	30692296377 - CORREO ARGENTINO
Particular	
Identificador del envío	CU594051268AR
¿El envío que usted está declarando es una compra?	SI

DATOS DE LA COMPRA

Número de orden de compra	1234
Fecha de compra	01/04/2014
Nombre del comercio	Cell Phone Ever
Tarjeta de crédito	VISA
Otro medio de pago	

DOMICILIO DEL ENVIO

Dirección	Italia 1902
Provincia	BUENOS AIRES
Localidad	Junín
Código Postal	6000
Dato Adicional	

PRODUCTOS QUE COMPONEN EL ENVIO

Rubro	Descripción del producto	Cantidad	Unidad de medida	Importe (Dólares)
Electrónica, Audio y Video	Celular Nokia	1	1	140.00
Accesorios electrónica, Audio y Video	Funda celular Nokia	1	1	15.00
Accesorios electrónica, Audio y Video	Cargador para el auto Nokia	1	1	19.00

CONTROLES y LIQUIDACIÓN

RG 3682 - Envío exceptuado	No
RG 3682 - Número de envío anual	1
Franquicia anual (US\$ 25) utilizada	No
Cantidad total de productos declarados	3
Importe total de los productos declarados (Dólares)	174.00
Valor CIF (Costo + Seguro + Flete) (Dólares)	188.00
Derecho de importación (Dólares)	81.50
Importe pagado (Dólares)	0.00
Derecho de importación a pagar (Dólares)	81.50

Declaro que los datos a transmitir son correctos y completos y que he confeccionado el formulario digital en carácter de Declaración Jurada, utilizando el servicio denominado "Mis Aplicaciones Web" aprobado por la Administración Federal de Ingresos Públicos, sin omitir ni falsear dato alguno que deba contener, siendo fiel expresión de la verdad conforme lo dispuesto por el artículo 28 del Decreto 1.397/79 texto sustituido por el artículo 1 de su similar N° 658/02. Al momento de generar el VEP el sistema calculará el impuesto a pagar en AR\$ al cambio correspondiente

BUSCAR		+ NUEVO		CUITS: [27302817656]			
Registros por página: 25		<< < Página: 1 / 1 >>					
ACCIONES	CUIT	FORMULARIO	PERÍODO FISCAL	ESTADO	FECHA ÚLTIMA MODIFICACIÓN	USUARIO ÚLTIMA MODIFICACIÓN	
Acciones	27302817656	F.711 - GANANCIAS PERSONAS FÍSICAS - RÉGIMEN SIMPLIFIK	2013	Presentado	30-06-2014 09:42	27302817656	
Acciones	27302817656	F.711 - GANANCIAS PERSONAS FÍSICAS - RÉGIMEN SIMPLIFIK	2012	Presentado	28-06-2013 11:17	27302817656	

Si el Formulario se encuentra en estado **“Presentado”**, dentro de la opción **“ACCIONES”** podrá imprimir o editar el Formulario, el Acuse de Recibo y/o el VEP.

PASO 4

En la opción **“ACCIONES”** se desplegará un menú de las acciones posibles a realizar, incluida la de **“Rectificar”**.

